

図書館蔵書検索OPAC 利用ガイド

■OPACとは

OPACは「Online Public Access Catalog」の略です。お使いの図書館にどんな資料があるのか、つまりはどんな蔵書があるのかを、オンライン（インターネット）で検索できるツールです。したがって「城西大学図書館OPAC」といえば、城西大学図書館の蔵書を検索できるツール、ということです。



2011年10月 第4版

城西大学水田記念図書館

基本画面 ① (検索画面)

■ OPAC入口

図書館HP >



■ 1. キーワード検索 (城西大学タブ)



①	検索画面 ※上図は詳細検索画面	キーワード入力ボックスなど。資料区分で、図書、電子ブック、雑誌、電子ジャーナル、AV資料、特集記事が選択でき、OPACではこれらの蔵書検索ができます。
②	図書館サービス	新着資料や、分類検索 (右記参照)、電子コレクションの案内など。
③	利用者サービス	貸出状況の確認、ILL (文献複写・貸借) 申込など。

■ 2. 分類検索 (「図書館サービス」内)

図書の分類検索が可能です。指定したNDC (日本十進分類法: 4頁参照) が請求記号に含まれる図書を検索できます。

例えば「商法における株主」に関する資料が必要な場合。分類検索を使い、

「3. 社会科学」>「32. 法律」>「325. 商法」にチェックを入れた上で、キーワード「株主」で検索します。結果として『機関投資家の

株主議決権行使とコーポレート・ガバナンス (別冊商法実務)』(ISBN 4785751088) など、商法分野に限った図書が見つかります。

■ 3. 他機関検索 (各タブ)

他機関の検索を、タブ切り替えにより簡単に行えます (7頁参照)。

NACSIS Webcat	他大学蔵書
CiNii	雑誌記事・学術論文
JAIRO	各機関リポジトリ (論文など)

分類検索



基本画面 ② (検索結果画面)

〈城西大学タブで検索した場合〉

■ 1. 検索結果 一覧

①	切替タブ	同じ検索条件で、他機関の検索ができます (7頁参照)。
②	蔵書一覧	個々の資料詳細へリンクしています。配架場所などがわかります (特集等など除く)。資料により表紙画像も表示。
③	関連項目	出版年や件名などで絞り込みができます (5頁参照)。



■ 2. 検索結果 詳細

④	書誌	書名、著者名、出版者名、出版年、件名、著者標目、分類など。リンクのある項目で、絞り込みが可能です。
⑤	内容紹介	あらすじ、目次、著者略歴を表示します。 ※資料により、表示されないものもあります。
⑥	所蔵情報	配架場所 (棚の場所)、請求記号、状態 (貸出中、禁帯出…) などが確認できます。貸出中のものには「予約アイコン」が表示され、家からでも予約が可能です。

■ 3. 学内所蔵がなかった場合

△ 該当する図書は本学では所蔵していません。こうした表示が出ます。条件を変えて再検索して下さい。

【一覧】



【詳細】



検索方法 ①

※以下、城西大学タブについて説明します。

<キーワード検索>

■1. キーワードをピックアップする

OPACでは、入力されたキーワードが、蔵書の書名や著者名などに含まれているかどうかを検索します。例えば、地震について調べる場合。「津波の予知」をキーワードとして検索すると、「津波の予知」という語を含むものがなければ、ヒットしてきません。

そうした“書名”などではなく、そうした“内容”の資料がほしい場合、関係しそうなキーワードをピックアップして、その語を入力します。

「津波の予知」ならば、「津波・予知」のほか「地震・予測・メカニズム」など関連する言葉。また入門的な資料に絞りたいければ、「入門・概説・図説」などの言葉もキーワードの候補となるでしょう。

キーワードがうまく思い浮かばない場合、OPACからリンクしている「NDLSH 参照」などを使って下さい。特定の単語の関連語などを見つけられます。

■2. キーワードを入力する

まず広い範囲で検索してみる場合。キーワード入力ボックスに、例えば「地震」とだけ入力し、(詳細検索の場合) 選択ボックスを「全ての項目から」、検索オプションと資料区分は空のまま、 を押します。

<分類検索>

■3. 分類を指定してから、キーワードを入力する

探したい分野の範囲があらかじめ絞られている場合、「分類検索(2頁参照)」を使うと便利です。

分類 (日本十進分類法NDCに基づいています)			
0	総記 (図書館など)	5	技術
1	哲学	6	産業
2	歴史	7	芸術
3	社会科学 (政治、経済、経営など)	8	語学
4	自然科学 (数学、科学、化学、薬学など)	9	文学

図書の棚も基本的に、上記分類ごとに分けられています。

検索方法 ② (検索結果の絞り込み)

■ 1. 関連項目で絞り込む

検索結果一覧の横には「関連項目」が表示され、簡単な絞り込みが可能です。




主な関連項目	該当件数の多いものが表示されます
データ種別	図書、電子ブック、雑誌、電子ジャーナル、AV、特集記事
出版年	新しい内容を探すのに便利です。
件名/ キーワード	「件名」は、図書において、その本の主なテーマ(主題)を表すものです。「件名/キーワード」項目で絞ると、入力した語をタイトル等に含まなくとも、内容的に合致しているものを検索できます。

■ 2. 件名を使う

例えば「地震」でキーワード検索した結果から、『地震予知の科学』(ISBN 9784130637060)を選びます。検索結果詳細で「件名」として「地震予知」が挙げられています。このリンクを開くと、『地震の揺れを科学する』(ISBN 9784130637046)など「予知」という語をタイトル等に含まなくとも、内容的に「予知」について書かれているものを検索できます。

なお同様のリンクの、「著者標目」では、その人物が関わっているものを検索できます。

■ 3. キーワードを変更・追加・削除する

で検索画面に戻ります。最初のキーワードを「地震」のみとし、広く検索した場合。その結果を見て、キーワードを変更・追加して、求めている内容の資料に絞り込むと良いでしょう。また、不要なキーワードを削除するのも手です。タブによる検索対象の切り替えも使えます(7頁参照)。

検索方法 ③ (検索した資料の入手)

■ 1. OPACで配架場所を確認する

例えば「地震」でキーワード検索した結果から、『スロー地震とは何か』(ISBN 4140910550)を選びます。検索結果詳細を開き、画面下にある「配架場所」を確認します。「配架」とは、棚に並べてあることです。

■ 2. 配架場所へ資料を取りに行く

<冊子体 (紙の資料) >

種類	主な配架場所
図書	<ul style="list-style-type: none">・開架図書 (O階) … 原則貸出可・シラバスコーナー<ul style="list-style-type: none">… 貸出可、禁帯出ラベルありは不可・O階参考図書、年鑑・白書類、二次資料<ul style="list-style-type: none">… 禁帯出 (館内利用専用) <p>※並びは基本的に請求記号 (背ラベル) 順</p>
雑誌	<ul style="list-style-type: none">・学生用雑誌 … 最新年のもの、貸出可・製本雑誌 (O階) … バックナンバー、貸出可

『スロー地震とは何か』の配架場所は「開架図書 (3



階)」でした。図書は請求記号も確認します。この図書では「453.4//Ka97」でした。請求記号は、図書の背ラベルとして貼られており、基本的にこの順番通りに配架しています。取りに行くときは、貸出状況なども、忘れずに確認しましょう。

<特集記事の場合>

例えば「地震」の検索結果の中から『未曾有の大震災：M9地震、津波、原発事故』という特集記事を見ると、掲載誌が『ニュートン』の31(6)号と分かります。掲載誌の配架場所を確認して下さい。

■ 3. オンラインで読む

<電子体 (電子ブック、電子ジャーナル) >

検索結果詳細において「配架場所」の隣に「URL」とある場合、電子体資料です。電子体はパソコン上で本文を閲覧することができます。URLの箇所にある  (電子ブック)、  (電子ジャーナル) それぞれから、閲覧サイトにリンクがはられています。


他機関の検索 (タブ切り替えによる検索)


※タブの表示位置は2頁参照。

<NACSIS Webcatタブ>

■1. 他大学の蔵書を検索する

NACSIS Webcatでは、城西大学を含む、全国の大学の蔵書を確認できます。図書館ではILL（文献複写・貸借）サービスを提供しています。ILLを申し込むことで、他大学の蔵書を利用することができます。なお、雑誌は複写のみ。複写・貸借とも有料です。料金、到着期間は文献により変わります。

NACSIS Webcatで検索すると、結果詳細画面に  というアイコンが出ます。このリンクより、ILLを申し込むことが（家からでも）可能です。OPACトップからも申請できます。

同時に表示される  アイコンでは、図書館への購入申し込みができます（図書リクエストサービス）。購入にあたっては審査があります。

<CiNiiタブ>

■2. 雑誌記事・学術論文を検索する


CiNiiでは、雑誌記事・学術論文を検索することができます。

検索結果によっては、結果詳細に、電子体（前頁参照）へのリンクがはられています。電子体は有料アクセス、無料アクセス、両者があります。有料のもので必要な場合には、左記ILLサービスを申し込んで下さい。

<JAIROタブ>

■3. 各機関リポジトリを検索する

機関リポジトリとは、各大学（など研究機関）の所属者が作成した学位論文、学術雑誌掲載論文、研究報告書などを、保管・蓄積・公開しているサイトです。

城西大学の機関リポジトリは「JURA」という名称で運営しています。図書館HP> 

JAIROでは、登録されている（JURAを含む）各機関リポジトリを横断検索できます。

■備考

分類検索（2、4頁参照）と、タブ切り替えによる
他機関の検索（2、7頁参照）は、2011年8月の
OPACリニューアルにより可能になりました

図書館蔵書検索OPAC利用ガイド

発行日 2011年10月26日 第4版

編著者 城西大学水田記念図書館