



検索のヒント・豆知識



探している本が館内に所蔵されているかを知るには

蔵書検索OPACを使って検索します

城西大学蔵書検索OPAC … 城西大学図書館の所蔵資料の検索ができます。

□ 図書のタイトルが判っている場合

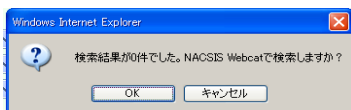
タイトル名を入れて検索します。本の正式タイトルを間違えずに入力してください。

□ ヒットしないときは…

読みが正しくても漢字かな混じりが間違っているとヒットしない場合があります。念のためタイトル名を ひらがな あるいは カタカナ にして入力してみてください。館内に所蔵があればヒットします。

詳しくは図書館
スタッフまで

□ 検索してこの表示が出たら…(NACSIS Webcat)



「検索結果が0でした NACSIS Webcat で検索しますか?」

…この表示が出たら館内に所蔵はありません。けれど検索を続行してその資料を所蔵している大学を調べることができます。他大学から資料の複写や文献を取り寄せたり(有料)所蔵図書館を訊ねることもできます(紹介状を発行します)



NACSIS Webcat … 国立情報学研究所。国内の大学図書館等で所蔵する図書・雑誌の検索ができます。

□ 配架場所って?

本が置かれている場所です。OPAC(蔵書検索)の<配架場所>をクリックすると配架場所の地図が表示されます。

□ 請求記号って?

本に与えられた番号です。本は分類ごとに番号を与えられた、請求記号が本の背表紙に貼られています。請求記号が判れば場所と棚までわかります。検索したら配架場所と請求記号をメモして書棚に探しに行きましょう。

933
C84
2

↑ 背ラベル



調べていることに関連した文献を、館内から探したい

OPACでキーワードを入れて検索します

□ 本のタイトルは不明。調べたいテーマに関連した資料を探したい

キーワードとなる単語を入力します。

※ 図書館 と入力 → 「図書館」という単語を書名に含んだ図書を検索します。

調べたいことは他にどんな言い方があるのか、略語、類似語、関連する言葉を辞典や辞書で調べておくことも大切だよ!

検索のコツ

☆ 同じ意味でも、言い方を替えると検索の範囲は変わります。

① 単語を言い替える (二酸化炭素 → CO₂ → 炭酸ガス)

② 略語や正式名称で検索する (宅建 → 宅地建物取引、エコ → エコロジー)

☆ AND検索 (絞込み)

ヒット数が多すぎて件数を絞りたいとき。あるいは最初から絞って検索したいときは単語間にスペースを入れます。

例) 図書館 著作権 ← 図書館 と 著作権 の両方がともに書名に含まれている資料が検索されます。

□ 書誌ってなに?

本のプロフィールのようなものです。タイトル、著者名はもちろん、出版年、出版者(書誌では「社」ではなく「者」)本の大きさ、言語など形態の詳細が載せられています。



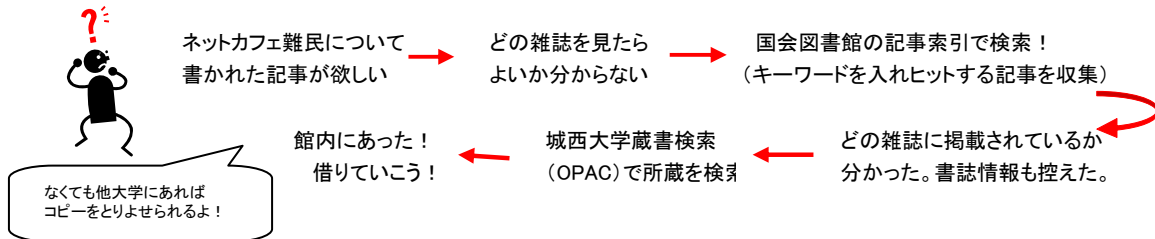


雑誌記事から、欲しい情報がないかを調べたい

雑誌掲載の論文や記事を調べるには、国立国会図書館の「雑誌記事索引」を使って調べます

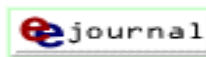
NDL-OPAC ... 国立国会図書館の所蔵資料の検索ができます。

- **雑誌記事索引って何ができるの？**
雑誌の検索はもちろん、キーワード入力で読みたい記事の情報を集めることができます。
- **なぜ国立国会図書館(NDL-OPAC)を使って調べるの？**
城西大学蔵書検索では雑誌名から所蔵検索はできますが、キーワードから記事を探すことはできません。そのため国会図書館の「雑誌記事索引」を使い、記事とその記事が掲載されている雑誌名を調べます。書誌情報を控えたら、城西大学図書館にその雑誌が所蔵されているかを検索します。



- **国会図書館・雑誌記事索引の中の「論題」って何？**
論じられている主題のことです。論文のタイトルや、雑誌の場合は記事のタイトルになります。検索をするときはこの「論題」のスペースにキーワードを入れて検索します。

- **城西大学蔵書検索で雑誌を検索。検索結果に出たこの↓表示はなに？**
電子ジャーナルです。PC上で雑誌記事の閲覧ができます。クリックして、閲覧したい号数、記事を選んでください。

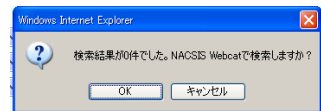


図書館に所蔵がなかったら？

城西大学に所蔵がなくても、所蔵している大学図書館から資料の取りよせができます

- **他大学に所蔵があるかは、どうやって検索するの？**

① OPACで蔵書検索の結果、右の表示が出たら館内には所蔵がありません。けれど、検索を続行することで自動的に他大学の所蔵検索がはじまります。他大学の所蔵一覧が表示されたら、年次と巻号を確認し所蔵大学があるかを確認してください。



「検索結果が0でした NACSIS Webcat で検索しますか？」

② 直接 NACSIS Webcat で検索することもできます。図書館HPの【国内データベース】に入っています。

- **他大学に所蔵を発見。記事をコピーしたもの(または図書を)を取りよせるには？**
城西大学蔵書検索 の画面から申込みができます。(「文献の複写・貸借」)詳しい手順や料金、日数などは図書館スタッフにお尋ねください。また、他大学の図書館に訪問できる紹介状の発行もしています。



まだある資料の探し方

新聞記事から探してみよう

情報の速報性と確かさ。過去の 記事もデータベースで簡単に検索が！

統計資料から引用しよう

官公庁やその他機関から出された統計はレポートの裏付け資料に！

データベースを活用しよう

データベースは特定の分野を網羅した情報の宝庫。使う使わないで差が！

参考文献から辿ってみよう

1冊の図書が参考文献としてあげている本に知りたいことが載っているかも！

